

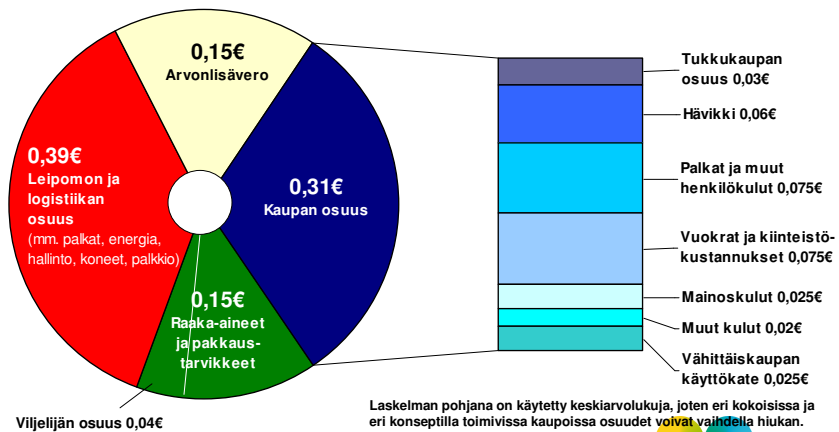
Elintarvikkeiden hintarakenne



1

Ruisreikäleivän hinnan muodostus kaupassa

(Kun leipä maksaa asiakkaalle 1 €)

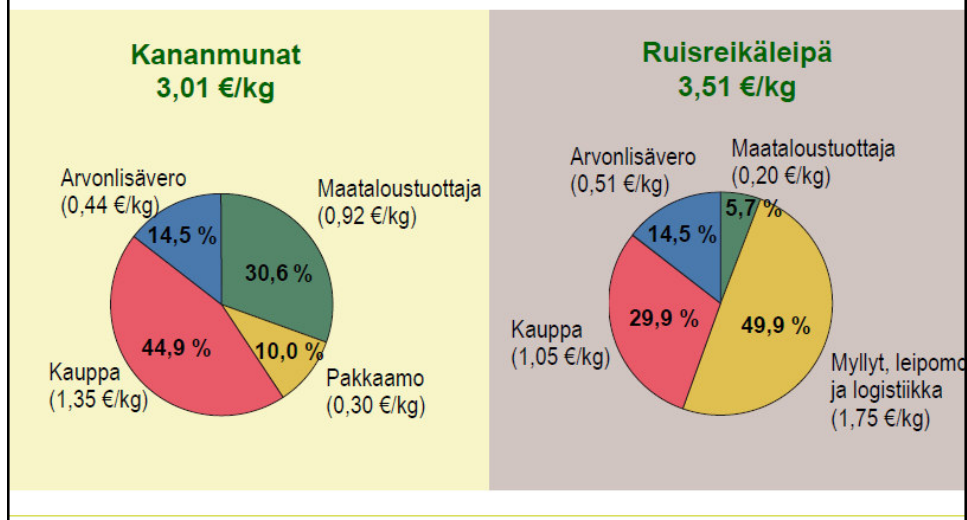


Laskelman pohjana on käytetty keskiarvolukuja, joten eri kokoisissa ja eri konseptilla toimivissa kaupoissa osuudet voivat vaihdella hiukan.

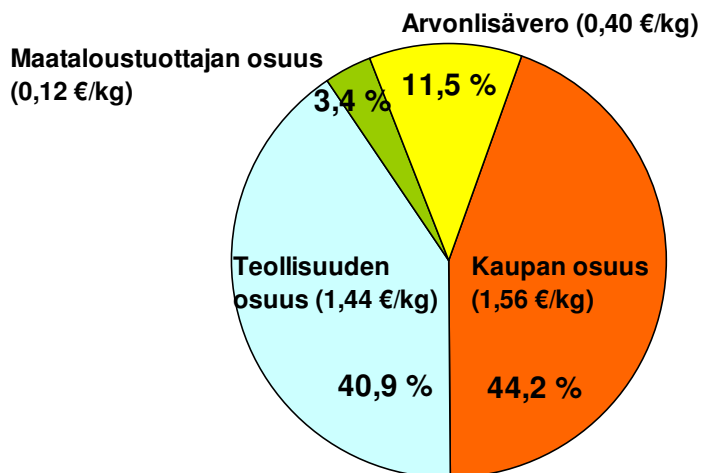
Lähde: Kesko



Kananmunien ja ruisreikäleivän kuluttajahinnan muodostuminen vuonna 2008



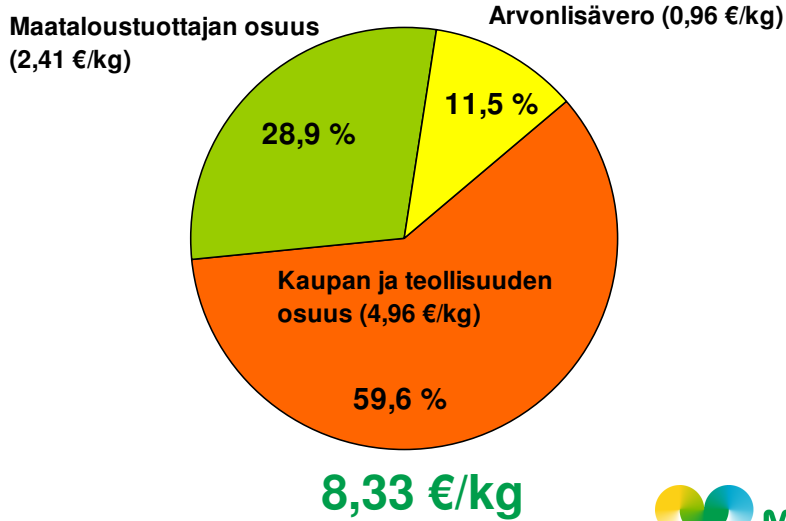
Reikäleivän kuluttajahinnan rakenne 2010



Lähde: Tilastokeskus, TIKE ja MTK



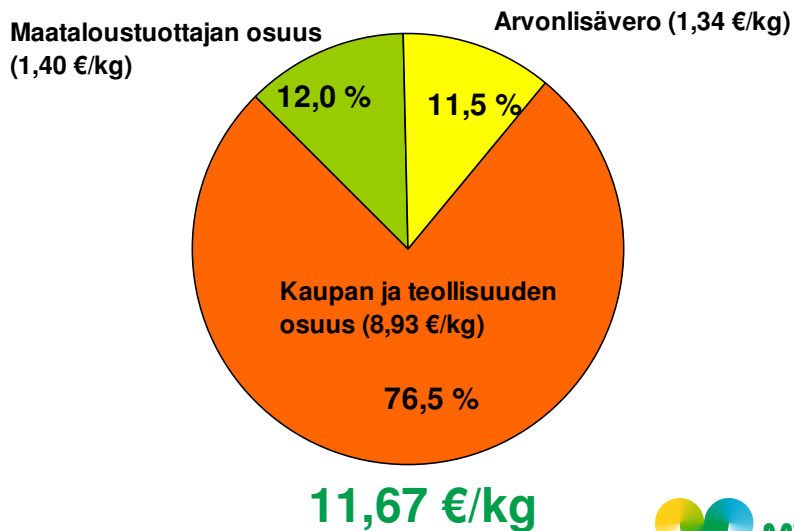
Naudan jauhelihan kuluttajahinnan rakenne 2010



Lähde: Tilastokeskus, TIKE ja MTK



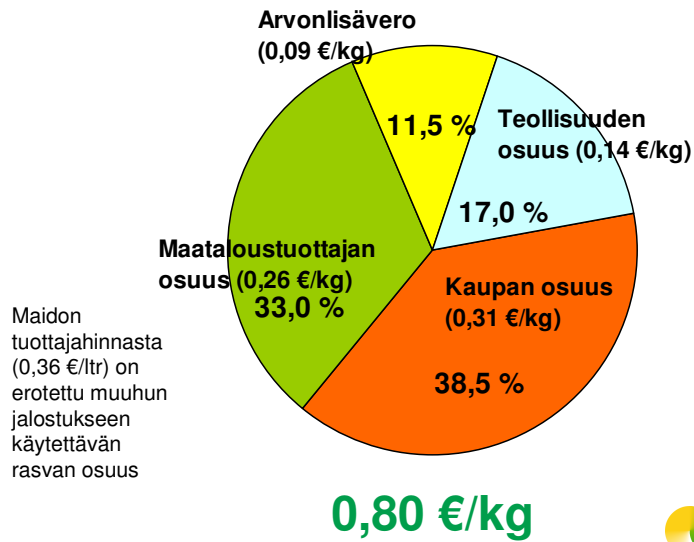
Porsaan leikkeiden kuluttajahinnan rakenne 2010



Lähde: Tilastokeskus, TIKE ja MTK



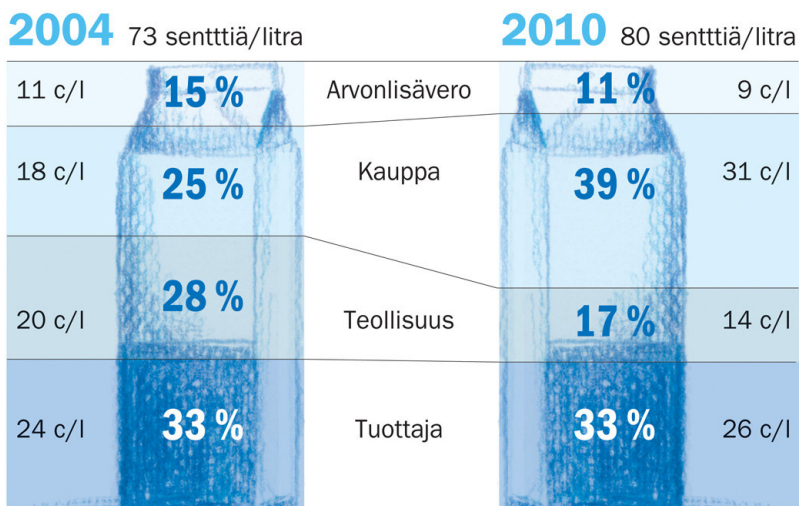
Kevytmaidon kuluttajahinnan rakenne 2010



Lähde: Tilastokeskus, TIKE ja MTK



Kevytmaidon hinnan muodostuminen

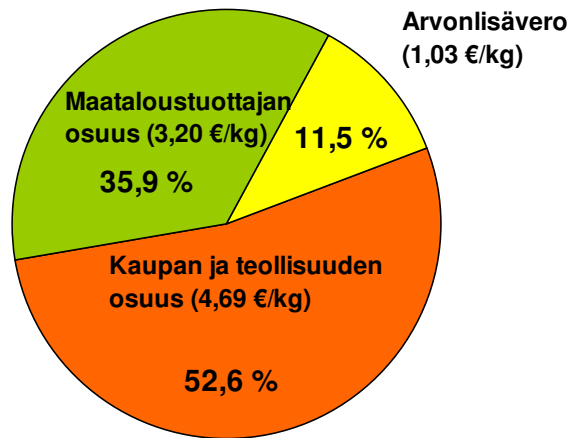


Lähteet: MTT Taloustutkimus, Tilastokeskus, Tike ja MTK



Edamjuuston kuluttajahinnan rakenne 2010

Edamjuustokilon valmistukseen käytetään noin 10 litraa maitoa

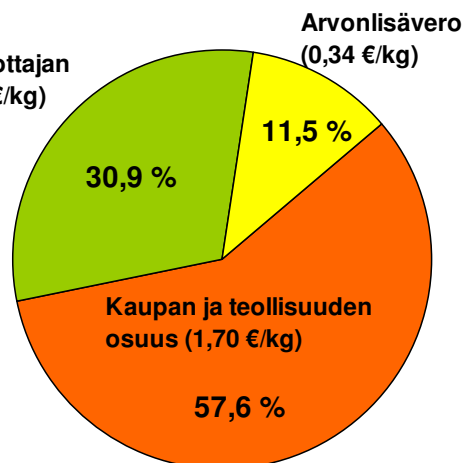


Lähde: Tilastokeskus, TIKE ja MTK



Kananmunien kuluttajahinnan rakenne 2010

Maataloustuottajan osuus (0,91 €/kg)



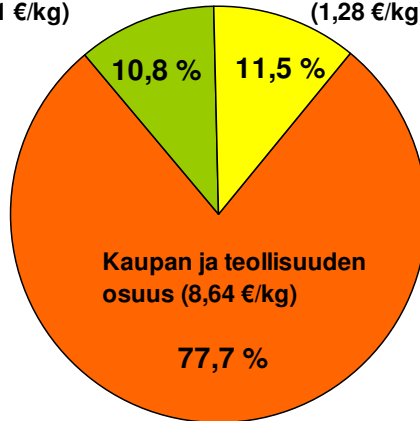
Lähde: Tilastokeskus, TIKE ja MTK



Broilerin rintafileen kuluttajahinnan rakenne 2010

Maataloustuottajan osuus (1,21 €/kg)

Arvonlisävero (1,28 €/kg)

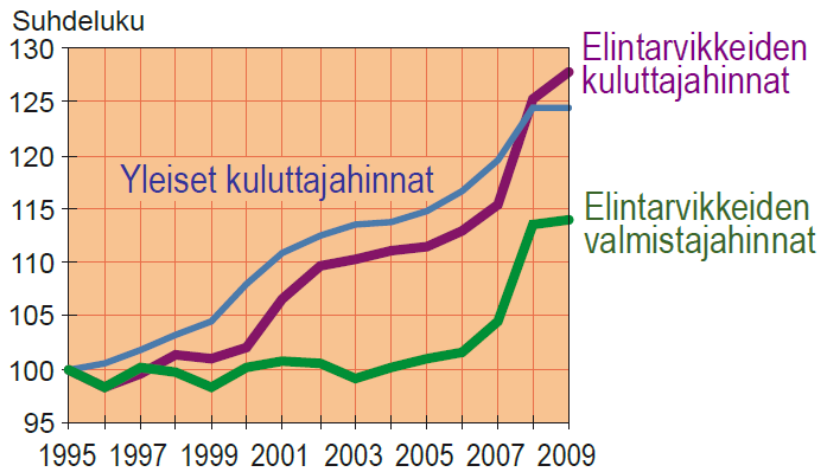


11,13 €/kg

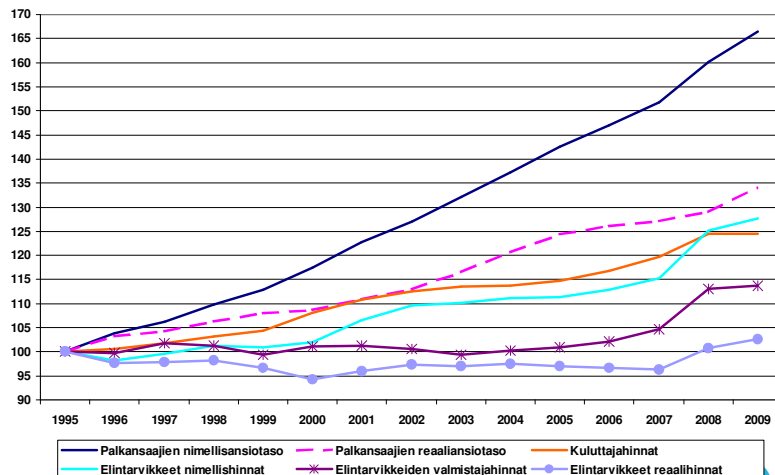


Lähde: Tilastokeskus, TIKE ja MTK

Elintarvikkeiden valmistajahintojen ja kuluttajahintojen sekä yleisten kuluttajahintojen kehitys 1995–2009



Elintarvikkeiden kuluttajahintojen ja elintarviketeollisuuden valmistajahintojen kehitys suhteessa yleiseen kuluttajahintojen ja ansiotason muutokseen (1995 = 100)



Lähde: Kuluttajatutkimuskeskus, maaliskuu 2010



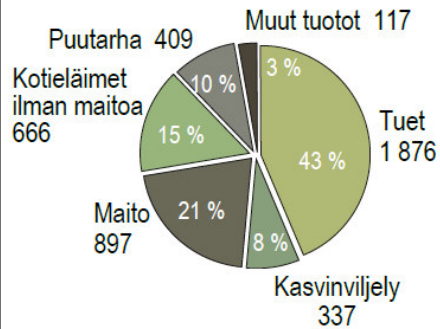
Ruoan kuluttajahinnoissa on pelivaraa

- Ruoan kuluttajahintojen kehitys ollut varsin maltillista pitkällä aikavälillä, erityisesti palkkakehitykseen verrattuna
 - Ruoan kulutusmenojen osuus koti-talouksien kaikista kulutusmenoista historiallisen alhaisella tasolla
 - Ruoan nykyinen verosisältö liian korkea ja kasvaa koko ajan hintojen noustessa
 - Ruoan tuotanto ja kulutus pääosin paikallista maailmanlaajuisesti
 - Ruoka ei ole yhtä suhdanneherkkä kuin monet muut alat
- Kotimaista elintarviketuotantoa ei turvaa mikään muu kuin kustannuskehitystä huomioon ottava hinnoittelu – tämä on ymmärrettävä nyt eikä vasta tuotannon rapautumisen jälkeen



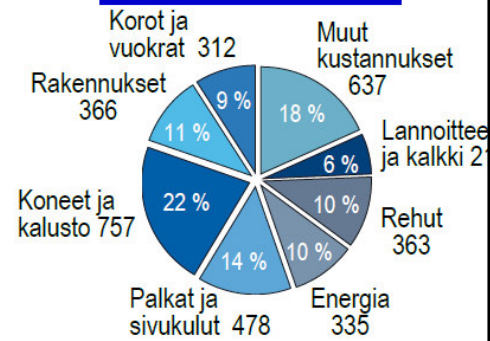
Maatalouden tuotot ja kustannukset vuonna 2009, milj. euroa

TUOTOT



yht. 4 302 milj. euroa

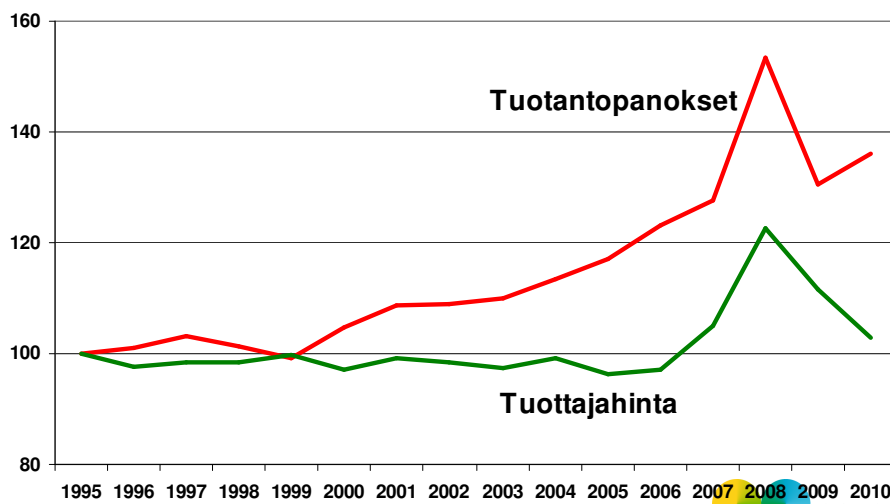
KUSTANNUKSET



yht. 3 457 milj. euroa

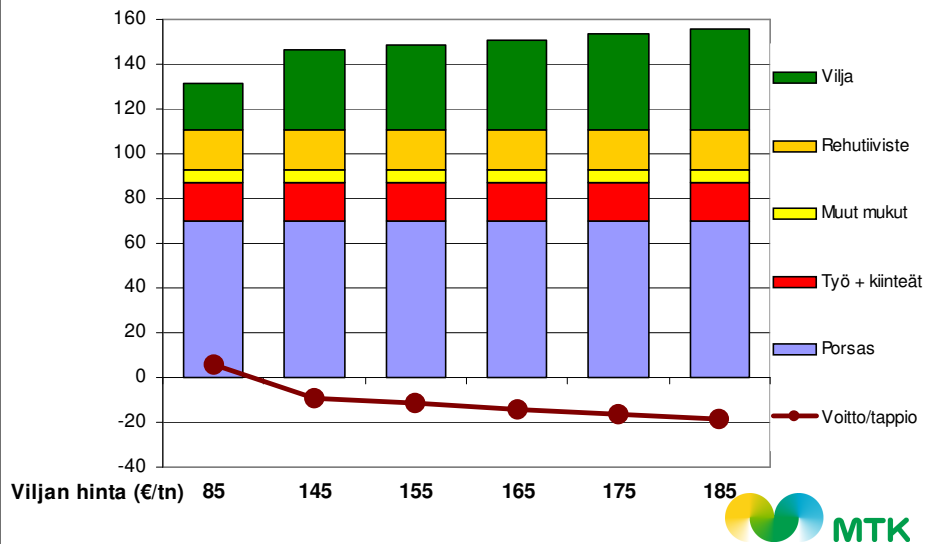
Maatalouden tuotot ja kustannukset 2009 - Tilastokeskus, joulukuun 2010 tilastotiedot

Maatalouden hintaindeksit 1995 - 2010

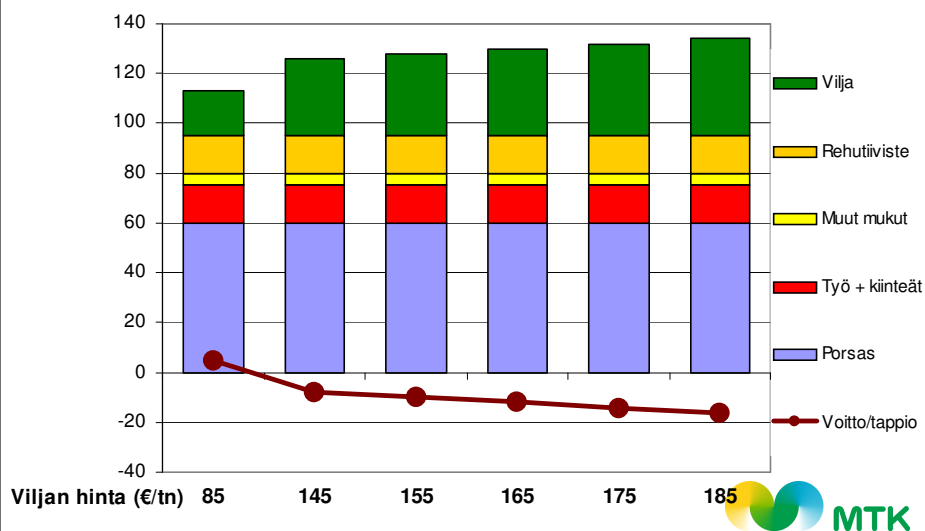


Lähde: Tilastokeskus

Sianlihan tuotantokustannus (€/100 kg)



Lihasian tuotantokustannus (€/sika)



Maataloustulon kehitys vuosina 1994–2009

