

Tukihakukoulutus, kevät 2022

Hakuaika päättyy maanantaina 15.6.

Luoteis-Savon maaseutupalvelut, Sydän-Savon maaseutupalvelut ja Ylä-Savon maaseutupalvelut

Tukihaun aikataulu

- ▶ 15.6. Päätukihaku päättyy - alkaa 5.5. (tiedotettu Ruokavirastosta 22.4.)
- ▶ 15.6. Viimeinen mahdollinen päivä ilmoittaa peruslohkomuutoksista
- ▶ 30.6. Viimeinen kylvöpäivämäärä
- ▶ 11.7. Viimeinen mahdollinen päivä palauttaa tukihakemus myöhässä (19 % vähennys tukeen myöhästymispäivistä johtuen)
- ▶ 12.7. Myöhästyneet hakemukset hylätään
- ▶ 31.8. Viimeinen mahdollinen päivä tehdä koko tilan hallinnansiirto
 - ▶ 21.9. Viimeinen mahdollinen päivä ilmoittaa koko tilan hallinnansiirrosta oman kuntasi maaseututoimistoon
- ▶ 27.10. Viimeinen päivä palauttaa ympäristökorvauksen syysilmoitus
- ▶ 21.11. Viimeinen mahdollinen päivä palauttaa ympäristökorvauksen syysilmoitus (17 % vähennys tukeen)

Hae ajoissa - viime tippa ei ole hyvä juttu sähköisessä haussa

- ❖ Älä jätä sähköistä hakua viimeiseen iltaan - jos tekniikka ei toimi, voit jättää hakemuksen seuraavana päivänä vain paperilla ja myöhästyneenä (-1 %)
- ❖ tekniset ongelmat tietoliikenneyhteyksissä esim. kyber- ja palvelunestohyökkäykset
- ❖ Kun toimit hyvissä ajoin, kunnassa ehditään käydä läpi Vipuneuvojan huomautukset ja tarvittaessa ottaa yhteyttä hakemuksen tarkentamiseksi ennen hakuajan päättymistä.
- ❖ Jos et tee hakemusta itse, muista, että neuvojakin voi tarvita aikaa asioiden selvittämiseen.

Viljelijäpostitus

- ▶ Viimeinen viljelijöille lähetettävä paperipostitus
 - ▶ Lähetetään tiloille arviolta viikolla 15
- ▶ Sisältää:
 - ▶ tiedon tukihaun alkamisesta
 - ▶ tietoa hakuoppaan 2022 muutoksista
 - ▶ alustavaa tietoa uudesta CAP-kaudesta

Viljelijätukien hakuopas 2022

- ▶ Vuoden 2022 opas on julkaistu maaliskuun lopussa
- ▶ Oppaaseen (sähköinen, löytyy Ruokaviraston sivulta) on tehty vain pieniä muutoksia
- ▶ Uutta on Perusoppaan luku 9. johon on koottu seuraavaan CAP-kauteen liittyviä muutoksia, jotka ovat tiedossa hakuoppaan julkaisuhetkellä
- ▶ Lomakkeisiin ei ole tullut merkittäviä muutoksia
 - ▶ 101B: sitoumusten ja sopimusten jatkot kuten viime vuonna
 - ▶ 102B kasvulohkolomake
- ▶ **Vuonna 2023 tukihaku on mahdollista vain sähköisesti eli useimmat paperilomakkeet jäävät historiaan**

Ennen tukihakua hyvä
tarkistaa..

Viljavuustutkimusten ja lanta-analyysin voimassaolo

- ▶ Tarkasta ja huolehdi, että tilan lohkojen viljavuustutkimukset ovat ajan tasalla
- ▶ Tarkasta ja huolehdi, että tilan lanta-analyysi on ajan tasalla
 - ▶ Analyysit ovat voimassa 5v. Ja voimassaoloaika lasketaan analyysipäivästä
- ▶ Ajantasaisten viljavuustutkimusten ja lanta-analyysin puuttuminen on yleisimpiä syitä, mistä tulee valvonnan seuraamuksia
- ▶ Jos voimassa olevat tutkimukset puuttuvat voi seuraamuksia tulla takautuvasti myös menneille vuosille
- ▶ Kasvinsuojeluinferuisku pitää testauttaa vuoden 2021 alusta lähtien 3 vuoden välein Esim. jos ruisku on testattu 1.1.2021, seuraava testaus pitää tehdä viimeistään 1.1.2024.

Vuokrasopimukset

- ▶ Muista seurata vuokrasopimusten voimassaoloaikaa ja uusia vuokrasopimukset aikanaan
- ▶ Vuokrasopimusten tiedoista tulee merkintä peruslohkon tietoihin tukihakemuksessa.
 - ▶ Kirjallinen tai suullinen sopimus. Jos tukihakemukselle on merkitty, että lohkon hallinnasta on kirjallinen vuokrasopimus, niin sellainen on valvontatilanteessa esitettävä.

Tukioikeudet

- ▶ Tarkasta tukihakemuksen teon yhteydessä huolellisesti tukioikeuksien tilanne
 - ▶ Onko vuokrasopimusten uusimisen yhteydessä muistettu uusia myös tukioikeuksien hallinnan siirto vuokra-ajaksi tai onko peltokaupan yhteydessä tehty tukioikeuksien omistuksen siirto
 - ▶ Maininta tukioikeuksien siirtymisestä vuokrasopimuksessa tai kauppakirjassa ei yksistään riitä, vaan siirrot on tehtävä lomakkeilla 103A ja 103B, jotka palautetaan maataloustoimistoon
- ▶ Tukioikeuksien siirrot vuodelle 2022 on tehtävä viimeistään 15.6.2022
- ▶ Tukioikeudet poistuvat 31.12.2022

Tukioikeudet

- ▶ Tukioikeuksien tilanteen voit tarkastaa:
 - ▶ Vipusta (Maatila → Tuet ja tukioikeudet → vanhentuneet punaisella **2021**)
 - ▶ 103A-lomakkeelta (Maatila → Lomakkeet → Tukioikeuslomake 103A → Käynnistä lomakkeen lataus)
 - ▶ Tukihakemuksen Vipu-neuvojan tarkisteista (Vipuneuvoja → Tukioikeudet)
- ▶ Tarkasta lisäksi Vipu-neuvojan tarkisteista, että tukioikeuksia ei jää käyttämättä.
 - ▶ Jos itsellesi näyttää jäävän käyttämättömiä tukioikeuksia, siirrä niitä tarvitsevalle.

Maatila Henkilöhakija 2021 His

Valittu maatila:

[Redacted]

- Osalliset
- Käyttöoikeudet
- Maatilan lisätiedot
- Lohkotiedot
- Lohkot kartalla ↗
- Sitoumukset ja sopimukset
- Tuet ja tukioikeudet
- Maksutapahtumat
- Hakemukset ja ilmoitukset
- Neuvontakorvaus
- Kotieläintuotanto ja maito

Muuta tärkeää muistettavaa

- ▶ Yhteisöhakija muista valita yhteisö tuenhakijaksi, ei ensisijaista viljelijää tai muuta yhteisön osakasta
- ▶ Hakijan tulee tarkastaa, että tilinumero ja sähköpostiosoite on oikein Vipu-palvelussa
- ▶ Tarkasta Vipu-palvelusta, että neuvoja valtuutukset ovat kunnossa. Valtuuta kaksi neuvojaa

Hyödynnä Vipun ja Vipuneuvojan toimintoja ja huomioita

- ▶ Käy läpi peruslohkojen rajat ennen päätukihakemuksen tekemistä ja korjaa rajat tarvittaessa kohdalleen.
- ▶ **Hyödynnä tukihaun tarkisteita ja Vipuneuvojan huomiot ennen tukihakemuksen lähetystä** (esim. luonnonhoitopeltonurmen 2 vuoden säilytysvaatimus, viherlannoitusnurmen 3 vuoden maksimiaika)
- ▶ Vipuneuvojan alustava tukiarvio auttaa budjetoimaan tulossa olevaa tukisummaa
- ▶ Tarkista yhteenvedosta että olet muistanut ilmoittaa kaikki tarvittavat asiat
 - ▶ Esim. ympäristösitoumuksen jatkovuosi, lohkon omistus, ympäristökorvauksen toimenpiteet (esim. kerääjäkasvi), pysyvät nurmet, natura-nurmet..

Peruslohkomuutoksista ja rajakorjauksista

- ▶ Peruslohkomuutokset hyvä tehdä hyvissä ajoin → kunta ehtii käsittelemään
- ▶ Yhdistäminen mahdollista, kun lohkoilla on sama omistaja, sitoumus ja korvauskelpoisuus sekä viljely-yhteys
- ▶ Korvauskelpoisten lohkojen rajakorjauksissa /jaoissa/yhdistämisissä et voi lisätä lohkon pinta-alaa
- ▶ Uuden lohkon on tullut olla viljelykelpoinen pelto 1.1. alkaen
 - ▶ Lohkolle on ilmoitettava 1. vuonna kasvi, ei voi olla avokesanto eikä tilapäisesti viljelemätön

Peruslohko muutoksista ja rajakorjauksista

- ▶ Pysyvästi viljelemättömäksi ilmoitettavat alat:
 - ▶ Tee tarvittaessa peruslohkojako (poistuva ala yli 0,05ha)
 - ▶ Ilmoita kasvulohko viljelemättömäksi
 - ▶ Ilmoita, jääkö lohko hallintaasi
 - ▶ Laita lisätietoihin viljelemättömyyden syy esim. metsitys, jää luonnontilaan, tontiksi jne.
 - ▶ Älä poista lohkoa tilan hallinnasta -> lohko passivoidaan kunnassa
 - ▶ Passivoinnista voi tulla takaisinperintä ympäristökorvaukseen jos lohko jää sinun hallintaasi

Tukivuosi 2022..

Muutokset eri tukimuotoihin

▶ Perustuki

Ei muutoksia vuoden 2022 hakuun

▶ Luonnonhaittakorvaus ja kotieläinkorotus

Ei muutoksia vuoden 2022 hakuun

▶ Kansalliset peltotuet

Ei muutoksia vuoden 2022 hakuun

▶ Täydentävät ehdot

- ▶ Täydentäviin ehtoihin ei ole tullut uusia vaatimuksia pelloille
- ▶ Täydentävien ehtojen oppaan luvussa 2 on listattu tarkemmin esimerkiksi eläinten merkitsemiseen ja rekisteröintiin sekä kirjanpidon säilytysaikoihin tulleet muutokset

Nuoren viljelijän tuki (EU) ja nuorten viljelijöiden tuki (kansallinen)

- ▶ Vuonna 2016 ja 2017 aloittaneille ei enää makseta nuoren viljelijän tukea, jos tukea haettu ensimmäisen kerran 2017



5-vuoden tukikelpoinen jakso on tullut täyteen

- ▶ Nuorenviljelijän tuki ja nuorten viljelijöiden tuki maksetaan samalla periaatteella uudella ohjelmakaudella, mikäli tukivuodet hakijalla eivät ole tulleet täyteen
- ▶ Vuonna 2023 tukea ensimmäisen kerran hakevan tulee täyttää ammattitaitovaatimus

Kertausta prosenteista..

- ▶ LHK kesantorajoite 25 % (sis. Kesannot + LHP+ SV)
- ▶ Luonnonhoitopeltoa max 5%
 - ▶ Saa olla enemmänkin, mutta ylittävältä osalta ei makseta ympäristökorvausta
- ▶ Monimuotoisuuspeltoja (niitty, maisema, riista) max 15% (sis. Monimuotoisuuspellot + LHP)
 - ▶ Saa olla enemmänkin, mutta ylittävälle osalle ei makseta ympäristökorvausta
- ▶ → Helppo tarkistaa Vipuneuvojan avulla!

Kertausta prosenteista..

- ▶ Kerääjäkasvi toimenpiteestä maksetaan enintään 25% ympäristösitoumusosalasta
 - ▶ Tämäkin Viputarkisteissa tarkistettavissa
- ▶ Kasvipeitteisyystoimenpiteeseen sitoutuneella kasvipeitteisenä oltava vähintään 20% sitoumusosalasta
 - ▶ Muista ilmoittaa syysilmoituksessa! Palauttamaton syysilmoitus = 0% → takaisinperintä sitoumuskauden alkuun
- ▶ Lietelannan sijoittamisesta peltoon maksetaan ympäristökorvausta enintään 80 % ympäristösitoumuksen kohteena olevasta korvauskelpoisesta peltoalasta (v.2022)
 - ▶ Sama ravinteiden ja orgaanisten aineiden kierrättämisessä

Ympäristökorvaussitoumus

- ▶ Jos et jatka koko ympäristösitoumusta → sitoumus päättyy ilman seuraamuksia
 - ▶ Ei uusia 5-vuotisia sitoumuksia
 - ▶ Voimassa olevan sitoumuksen jako ja siirto ovat mahdollisia (lomake 160)
- ▶ Jatkovuosi 2022
 - ▶ Sitoumuksen velvoitteet ja oikeudet jatkuvat samanlaisina kuin v. 2021
 - ▶ Vuonna 2022 ympäristösitoumukseen lisätään hallinnon toimesta kaikki vuonna 2021 sitoumustilan hallinnassa olleet korvauskelpoiset peruslohkot
 - ▶ Jos et halua peruslohkoa sitoumukselle -> ilmoita asiasta peruslohkon lisätiedoissa tai vapaamuotoisesti

Ympäristökorvaussitoumus

- ▶ Huomioi, että nykyisen sitoumuksen ehdot ovat voimassa 30.4.2022 saakka, vaikka et jatkaisi sitoumusta
 - ▶ Esim. suojavyöhyke tulee pitää 30.4.2022 asti kasvipeitteisenä
 - ▶ Ei mekaanista tai kemiallista päättämistä
 - ▶ Koskee myös hallinnanmuutostilanteita
 - ▶ Tuensaaja 2021 on vastuussa siitä, että sitoumusvuoden ehdot täyttyvät sitoumuskauden loppuun asti (esim. kasvipeitteisyys)

Toimenpiteestä luopuminen jatkon yhteydessä

- ▶ Voit luopua sitoumukselle valitusta lohko kohtaisesta toimenpiteestä ilmoittamalla siitä päätukihaussa lomakkeella 479
- ▶ Et voi vaihtaa tai lisätä toimenpiteitä jatkovuoden perusteella
- ▶ Jos haluat luopua esim. suojavaöhykkeen toteuttamisesta lohkoillasi, sinun pitää luopua ympäristönhoitonurmettoimenpiteestä, jolloin luovut myös luonnonhoitopeltonurmen ja monivuotisen ympäristönurmen toteuttamisesta
- ▶ Muut toimenpiteiden muutosmahdollisuudet edelleen voimassa

Ympäristösitoumuksessa huomioitavaa

- ▶ Jos lohko tai lohkon osa poistuu sitoumukselta ja pysyy hallinnassasi
 - ▶ Joudut palauttamaan korvauksen lohkon osasta sitoumuksen alkuun saakka, jos lohko säilyy hallinnassasi vuonna 2022 ja
 - ▶ poistat lohkon ympäristösitoumukselta (esimerkiksi metsität lohkon)
 - ▶ et enää toteuta sitoumuskauden mittaiseksi tarkoitettua toimenpidettä (esimerkiksi otat ilmoittamasi suojavyöhykkeen muuhun viljelyyn)
 - ▶ Takaisinperintää ei tule, jos luovut koko ympäristönhoitonurmet- toimenpiteestä lomakkeella 479
 - ▶ Huomaa! Lohkon hallinnan vaihtuessa, monivuotista toimenpidettä (esimerkiksi suojavyöhyke) ei tarvitse jatkaa. Sen päättämisestä ei aiheudu seuraamusta edelliselle viljelijälle

Korvauskelpoiseksi haettavat lohkot

- ▶ Korvauskelpoiseksi voit hakea peruslohkoja jos hakuperuste täyttyy -> hakuoppaan luku 2. ”Peruslohkon korvauskelpoisuus”
 - ▶ Lisäksi vaatimuksena se, että lohko on ilmoitettu tukihakemuksella vuosina 2013 tai 2014 ja kasvikoodina on ollut jokin muu kuin ”viljelemätön”
- ▶ Korvauskelpoisuutta voit vaihtaa omistuksessasi olevien lohkojen välillä (minimiala 0,20ha) lomakkeella 471 (palautus kuntaan 15.6.2022 mennessä)

Ympäristösopimukset 2022

- ▶ Ei-tuotannollisten investointien haku kosteikkojen perustamiseen on jo auki Hyrrässä
- ▶ Alkuperäiskasvien ylläpito sopimusta haetaan lomakkeella 214 alueen ELY-keskuksesta 15.6.2022 mennessä.
- ▶ Kaikki alkuperäisrotujen kasvattamisen sopimukset päättyvät 30.4.2022 ja niille voi hakea jatko vuotta ajalle 1.5.2022 - 30.4.2023

Sopimuksen jatkovuoden hakeminen

- ▶ Vuosina 2015, 2016 ja/tai 2017 alkaneet sopimukset
 - ▶ Kosteikon hoito ja/tai Maatalousluonnon monimuotoisuuden ja maiseman hoitosopimukselle tai Kurki-, hanhi ja joutsenpeltosopimukselle haetaan jatkovuotta Vipupalvelussa tai paperilomakkeella 101B

Luomusitoumus 2022

- ▶ Päättyviin sitoumuksiin on haettavissa yhden vuoden jatko Vipussa tai lomakkeella 101B (koskee vuosia 2015, 2016 ja 2017)
- ▶ Uudet luomusitoumukset on haettavissa lomakkeella 215
 - ▶ Uutta sitoumusta hakevan suoritettava koulutus ja ilmoittauduttava valvontaan (ELY) **30.4.2022** mennessä
 - ▶ Lisäalaa voi liittää enintään 5 ha, jos yli 5 ha annettava uusi sitoumus
- ▶ Voit vaihtaa tilatyyppejä lomakkeella 215 (esim. kasvintuotanto → kotieläintuotanto)
- ▶ Voit liittää toisen luomutilan edellisvuoden luomusitoumuslohkot omalle sitoumukselle ilmoittamalla ne tukihakemuksella
- ▶ Muista tarkastaa oman tilasi myyntikasvivaatimus


Vipu-palvelun muutokset

- ❖ Sähköisen asioinnin nimi on muuttunut → Hae/ilmoita
- ❖ Peruslohkomuutokset
 - ❖ Ei uusia toimia, mutta uusi tekniikka
 - ❖ Yhteenvetovälilehdellä ei enää näytetä rajakorjauksia, koska ne lähtevät päätukihaun yhteydessä



Vipu-palvelun muutokset

Hae/ilmoita

[Palaa etusivulle](#) 

Valitse hakemus tai ilmoitus

Näytä kaikki

Vain ne joiden hakuaika on meneillään

Hakemus tai ilmoitus	Hakuaika	Tilanne	Toiminnot
Päätukihaku	2.5. - 15.6.		
Peruslohkomuutokset	2.5. - 15.6.		
Osallistumisilmoitukset			
Meijerimaidon tuotantotukeen osallistuminen ja tuen haku (C-tukialue)			

Vipu-palvelun muutokset

Lohkotiedot

Lohkotietojen
yhteenveto

Haettavat tuet

Maatilan tiedot

Vipuneuvoja


Vältä
seuraamuksia

Yhteenveto ja
lähetys



Ympäristösitoumuksen muistilista

i Suomessa on todettu viime vuosina liikaa noudattamatta jättämiä ympäristökorvauksen tukiehdoissa. Tämä voi aiheuttaa kaikille suomalaisille maataloille seurauksia.

Tältä muistilistalta saat vinkkejä ympäristökorvauksen ehdoista, joissa on viime vuosina todettu eniten puutteita. Kannattaa varmistaa, että nämä ehdot ovat tilallasi kunnossa. Huomioi myös muut valitsemissi toimenpiteisiin liittyvät tukiehdot, jotka löydät ympäristökorvauksen [sitoumusehdoista](#) 

Tukiehtoja kannattaa noudattaa mm. seuraavista syistä:

- Valvonnassa todettu tukiehtopuute johtaa aina korvauksen vähentämiseen. Jos puute on vakava, koko valvontavuoden ja seuraavankin vuoden korvaus jätetään maksamatta.
- Todettu tukiehtopuute saattaa lisätä riskiä joutua valvontaan myös tulevina vuosina.
- Valvonnassa todetut puutteet lisäävät koko Suomen virheprosenttia. Kun virheprosentti kasvaa, maataloille tehtävien valvontojen määrää joudutaan lisäämään. Jos puutteita on paljon, se voi myös vähentää EU:n Suomelle maksamia tukimaksuja.

Vipu-palvelun muutokset

- ▶ Liitteiden lisääminen on pysynyt ennallaan, muista tallennusmuodoksi pdf
- ▶ **Tarkista että olet lähettänyt hakemuksen ->** yhteenvetotulosteella näkyy lähetetty käsiteltäväksi, lähetysaika ja päivämäärä
 - ▶ Hakemuksen voi peruuttaa tarvittaessa -> muistettava lähettää uudelleen hakuajan puitteissa!
- ▶ Löydät ohjeet ja opasvideot Ruokavirasto.fi sivuilla

Tuenhakijan muistilista

- ▶ Tuenhakija on vastuussa tukihakemuksen ja sen liitteiden jättämisestä määräajassa ja tietojen oikeellisuudesta
- ▶ Noteeraa Vipuneuvojan huomautukset
 - ▶ Välttyt monelta ristiriitaisuudelta

Muista käydä tarkistamassa kaikki Vipuneuvojan tarkisteet.

Luonnonhoitopeltojen ja/tai monimuotoisuuspeltojen tarkistuksen lisätiedot

Tilalla on luonnonhoitopeltoja ja/tai monimuotoisuuspeltoja, joihin liittyy kahden vuoden säilyttämisvelvoite. **Korostettujen lohkojen** osalta tämä velvoite ei mahdollisesti täyty. Tarkista tiedot taulukosta. Jos ilmoitat samalle alalle monimuotoisuuspelto (niitty 1. ja 2. vuosi) pidempään kuin kaksi vuotta, se tulee perustaa toisen vuoden jälkeen uudelleen. Tarkista tämä ehto niiden peruslohkojen osalta, joilla on taulukossa monimuotoisuuspelto (niitty 1. ja 2. vuosi) kolmena peräkkäisenä vuonna.

Peruslohko	Kasvilaji	2020	2021	2022
4290047793 Sivula	Luonnonhoitopelto (nurmikasvit, väh. 2 v.)	0,00	2,48	1,84
4290426905 Luoma-kerola 6	Luonnonhoitopelto (nurmikasvit, väh. 2 v.)	0,00	0,00	0,48

Lisätiedot Kohde

Lisätiedot Tarkista tilalla olevat suojavyöhykenumermet

Lisätiedot Tarkista tilalla olevat luonnonhoitonurmet ja monimuotoisuuspellot

Tuenhakijan muistilista

- ▶ Käytä rohkeasti hakemuksen LISÄTIEDOT-kohtaa selventämään asioita
- ▶ Käy läpi saamasi tukipäätökset ja kuulemiset
 - ▶ Kysy tai anna vastine, mikäli katsot siihen olevan aiheutta
- ▶ Varmista asian oikeellisuus maaseututoimistosta tai neuvojaltasi
 - ▶ Esson baari ei ole paras tietolähde

Tukihaun päättymisen jälkeen...

- ▶ Viimeinen kylvöpäivä on 30.6.2022
 - ▶ Voit poiketa viimeisestä kylvöpäivästä, mikäli poikkeukselliset olosuhteet (pitkään jatkuneet, runsaat sateet ja vähäinen haihdunta) estävät kylvämisen viimeistään 30.6.
 - ▶ Dokumentoi valokuvoin tai säätilastoin poikkeuksellisten olosuhteiden perusteet
- ▶ Kasvuston tuhoutuminen märkyypden tai kuivuuden takia
 - ▶ Päätukihaussa ilmoitettua kasvia ei tarvitse kylvää uudelleen, jos kasvusto on perustettu ja sitä on viljelty normaalisti, mutta poikkeukselliset olosuhteet ovat tuhonneet kasvuston
 - ▶ Peru toteutumattomat ympäristökorvauksen toimenpiteet (esim. kerääjäkasvi)

Kasvulohkon kasvin muuttaminen tukihaun päättymisen jälkeen

- ▶ Voit muuttaa tukihaussa ilmoittamaasi kasvia 15.6. jälkeen, jos:
 - ▶ Olet ilmoittanut virheellisen kasvin hakemukselle
 - ▶ Et ole saanut kylvettyä tukihakemuksessa ilmoitettua kasvia
- ▶ **Ilmoitus** on tehtävä ennen kuin saat valvonnasta tiedotuksen -> ota yhteyttä maaseututoimistoon
- ▶ Kasvulohkon tuki- ja korvaustaso ei saa kasvaa kasvilajimuutoksella

Tukien peruminen

- ▶ Peru tuet, jos tukikelpoisuusehdot eivät täyty (esim. lohkolle ei ole mahdollista päästä kylvämään laisinkaan tukihakemuksella ilmoitettua kasvia tai muutakaan kasvia)
- ▶ Peruminen on tehtävä ennen kuin tulee ilmoitus valvonnasta
- ▶ Voit perua tukia yksittäisiltä kasvulohkoilta: Jonkin tietyn ympäristökorvauksen toimenpiteen kasvulohkolta tai jonkin tietyn tuen kokonaan kasvulohkolta

Ylivoimainen este tai poikkeukselliset olosuhteet

- ▶ EU-säädösten mukaan ylivoimaisiksi esteiksi ja poikkeuksellisiksi olosuhteiksi voidaan hyväksyä ennustamattomat tapahtumat esimerkiksi:
 - ▶ tuensaajan kuolema
 - ▶ tilan kotieläinrakennusten tuhoutuminen onnettomuudessa
- ▶ Toimita tiedot ylivoimaisesta esteestä tai poikkeuksellisesta olosuhteesta ja siihen liittyvistä todisteista kirjallisesti vapaamuotoisella ilmoituksella toimivaltaiselle viranomaiselle 15 työpäivän kuluessa siitä, kun niiden toimittaminen on mahdollista.

Eläintenpitäjä- ja pitopaikkarekisteri

- ▶ Jos otat esim. kesäsikoja, -kanoja ja -lampaita, muista tehdä eläintenpitoilmoitus kuntaan
- ▶ Muista ilmoittaa myös hevoseläimet
- ▶ Muista ilmoittaa myös, jos lopetat eläinten pidon!
 - ▶ ota yhteys Maaseutupalveluun
- ▶ **Asiakas voi tehdä ilmoituksen itse**
<https://epr.ruokavirasto.fi>
 - ▶ Uudet lomakkeet löytyvät Ruokaviraston sivuilta

Uusi nautarekisteri

- ▶ Otetaan käyttöön 27.4.2022
- ▶ Valtuutukset Suomi.fi:ssä Mtechille, ETT ry:lle ja omalle teurastamolle
 - ▶ Valtuutukset tehtävät viimeistään 25.4.2022!
- ▶ Nautarekisterissä käyttökatko 21.4. klo 8.00- 27.4., jolloin uusi rekisteri otetaan käyttöön
 - ▶ Ilmoitusten tekeminen katkon aikana on mahdollista vain lomakkeella, jonka voi toimittaa sähköpostitse tai postitse
 - ▶ Nautarekisterin löydät: <https://nauta.ruokavirasto.fi>
 - ▶ Nautarekisterin uudet asiakaspalvelutiedot löytyvät: <https://www.ruokavirasto.fi/viljelijat/elaintenpito/elainten-merkinta-ja-rekisterointi/nautaelaimet/uutiset/uusi-nautarekisteri-otetaan-kayttoon-27.-huhtikuuta/>

Neuvo2020-palvelu

- ❖ Tila voi käyttää ohjelmakauden aikana (vuosina 2015-2022) yhteensä 15 000 euron edestä neuvontapalveluita
- ❖ Viljelijä maksaa vain alv:n osuuden palvelusta!
- ❖ Neuvontaa tehdään viljelijän tarpeiden perusteella
- ❖ Jäljellä olevan Neuvo-
rahan määrän voi tarkastaa omasta Vipu-palvelusta

Etusivu Maatila Henkilöhakija 2021 Historia Hae/ilmoita Neuvojanäkymä

Etusivu » Maatila » Neuvontakorvaus

« Palaa Neuvontakorvaus

Neuvontakorvaus

i Maatilojen neuvonta eli Neuvo 2020 tarjoaa neuvontaa maataloille useista eri aihealueista vain arvonlisäveron hinnalla. Neuvonnan korvaus on osittain EU-rahoitteista tukea, joka maksetaan suoraan neuvontapalvelun tuottajalle. Jokainen maatila voi hyödyntää Neuvo 2020 -neuvontaa Manner-Suomessa 15 000 ja Ahvenanmaalla 3 500 euron edestä vuosien 2014-2022 aikana.

Varattavissa (€)	Varattu (€)	Maksettu (€)	Tilakohtainen maksimimäärä (€)
641,00	1 898,44	12 460,56	15 000,00

Ilmoita suurpedoista

JÄLKIHAVAINTO suurpedosta (karhu, susi, ilves, ahma)

→ Ilmoitus Riistanhoitoyhdistyksen petoyhdyshenkilölle


→ riista.fi → yhteystiedot



PETOVAHINKO

Suurpeto on tappanut tai vahingoittanut omaisuutta (kotieläin, koira, mehiläispesä, rehupaali yms.)

→ Ilmoitus kunnan maaseutuasiamiehelle



Suurpeto on aiheuttanut **HENKILÖVAHINGON** tai käyttäytyy uhkaavasti, on loukkaantunut/sairas, on ollut osallisena liikenneonnettomuudessa tai liikkuu päiväsaikaan tiiviisti rakennetussa ympäristössä tai ihmisten asuinalueilla

→ Soita 112



Luoteis-Savon maaseutupalvelut, palvelut tukihaun aikana 2022 Kiuruvedellä, Pielavedellä ja Keiteleellä

Toimimme mielellään ajanvarauksella asiointipisteissä.
Sähköposti maatalous@kiuruvesi.fi

Hanna-Maria Laukkanen 040 485 6678 Koko Yt:n alue
Mira Piironen 050 563 0644 Kiuruveden toimisto
Nella Pietilä 040 527 2133
Niina Lohva 040 527 2191 (K.vesi, maanantaina)
Panu Zitting 050 565 9497 Pielaveden toimisto



Ylä-Savon maaseutupalvelut tukihaun aikana 2022 Iisalmessa, Lapinlahdella, Sonkajärvellä ja Vieremällä

- ▶ Sähköposti
maaseutupalvelut@iisalmi.fi
- ▶ Toimistot palvelevat
maanantaina ja torstaina
klo 9-15, muutoin
ajanvarauksella



Maaseutujohtaja Pulkkinen Eero	0400 220077
Maaseutuasiamies Koskela Merja	040 4883051
Vs.Palvelusihteeri Ollikainen Heta	040 5581641
Vs.Maaseutuasiamies Haimivaara Titta	040 6742926
Maaseutuasiamies Heiskanen Anni	0400 370095
Palvelusihteeri Ruotsalainen Tanja	0400 370096

Hyvää tukihakukevättä!



Kapteeninväylä 5, 70900 Toivala



Kiuruvesi • Pielavesi • Keitele

