

Miten maatilayrittäjä voi antaa Eläinten terveys ETT:lle Suomi.fi - sivustolla nautarekisterin katseluoikeuden Nasevassa

Ruokaviraston uudessa nautarekisterissä otetaan käyttöön [Suomi.fi](#)-valtuudet. Valtuuksien avulla voit valtuuttaa mm. **Eläinten terveys ETT:n katselemaan nautarekisterin tietojasi** Naseva-järjestelmässä.

Valtuuden voi antaa henkilö, joka on rekisteröitynyt eläintenpitäjärekisteriin nautaeläintenpitäjäksi.

Valtuudet tulee antaa hyvissä ajoin ennen maaliskuuta, jotta nautalistan lataus Nasevaan jatkuu uuden nautarekisterin käyttöönoton jälkeen ilman katkoja. Nautalista on välttämätön eläinkohtaisten hoito- ja lääkitsemistietojen siirtymiseksi.

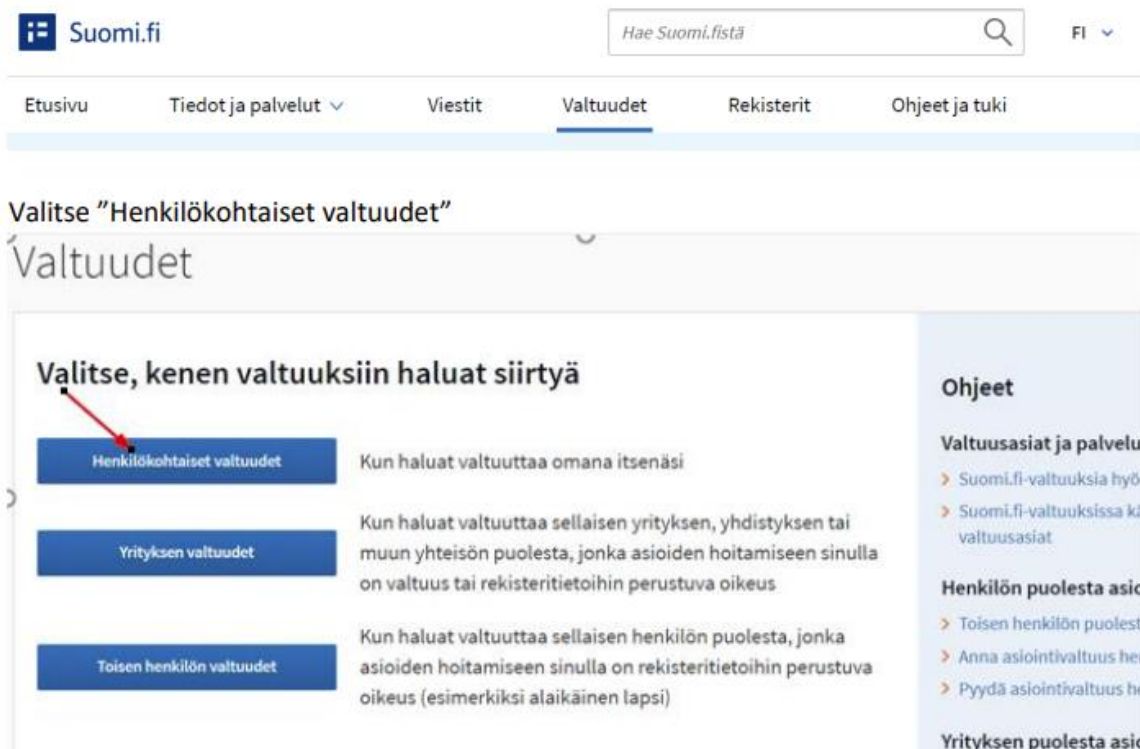
Valtuutusten antamista varten tarvitset pankkitunnukset. Mikäli sinulla ei ole käytettävissä verkkopankkitunnuksia tai muuta vahvaa sähköistä tunnistusvälinettä, ohjeet ovat saatavilla osoitteessa <https://www.suomi.fi/valtuudet/hakemuksella-valtuuttaminen>.

Neuvontaa tarjoaa Kansalaisneuvonta: <https://www.kansalaisneuvonta.fi/fi-FI>.

Anna valtuuksia **osoitteessa** <https://www.suomi.fi/valtuudet>.

1. Kirjaudu suomi.fi -palveluun

2. Valitse ylävalikosta kohta "Valtuudet". Valtuuden antaa henkilö, joka on eläintenpitäjärekisterissä nautaeläintenpitäjä.



Valitse, kenen valtuuksiin haluat siirtyä

- Henkilökohtaiset valtuudet** Kun haluat valtuuttaa omana itsenäsi
- Yrityksen valtuudet** Kun haluat valtuuttaa sellaisen yrityksen, yhdistyksen tai muun yhteisön puolesta, jonka asioiden hoitamiseen sinulla on valtuus tai rekisteritietoihin perustuva oikeus
- Toisen henkilön valtuudet** Kun haluat valtuuttaa sellaisen henkilön puolesta, jonka asioiden hoitamiseen sinulla on rekisteritietoihin perustuva oikeus (esimerkiksi alaikäinen lapsi)

Ohjeet

Valtuusasiat ja palvelut

- > Suomi.fi-valtuuksia hyödyntäminen
- > Suomi.fi-valtuuksissa käytettävien palveluiden käyttö

Henkilön puolesta asioita

- > Toisen henkilön puolesta asioita
- > Anna asiointivaltuutus henkilölle
- > Pyydä asiointivaltuutus henkilöltä

Yrityksen puolesta asioita

4. Valitse "Anna valtuuksia"

Henkilökohtaiset valtuudet

asioit omana itsenäsi Sulje ja palaa roolimallintaa

Anna tai pyydä valtuuksia

ANNA VALTUUKSIA

PYYDÄ VALTUUKSIA

Voimassaolevat

ANNETUT VALTUUDET

SAADUT VALTUUDET

Annetut valtuudet

Näet listalla kaikki antamasi valtuudet. Jos valtuuksia on paljon, voit rajata listaa erilais hakehdoilla.

Haku
Osapuolen nimi tai tunniste tai valtuuden tarkenne

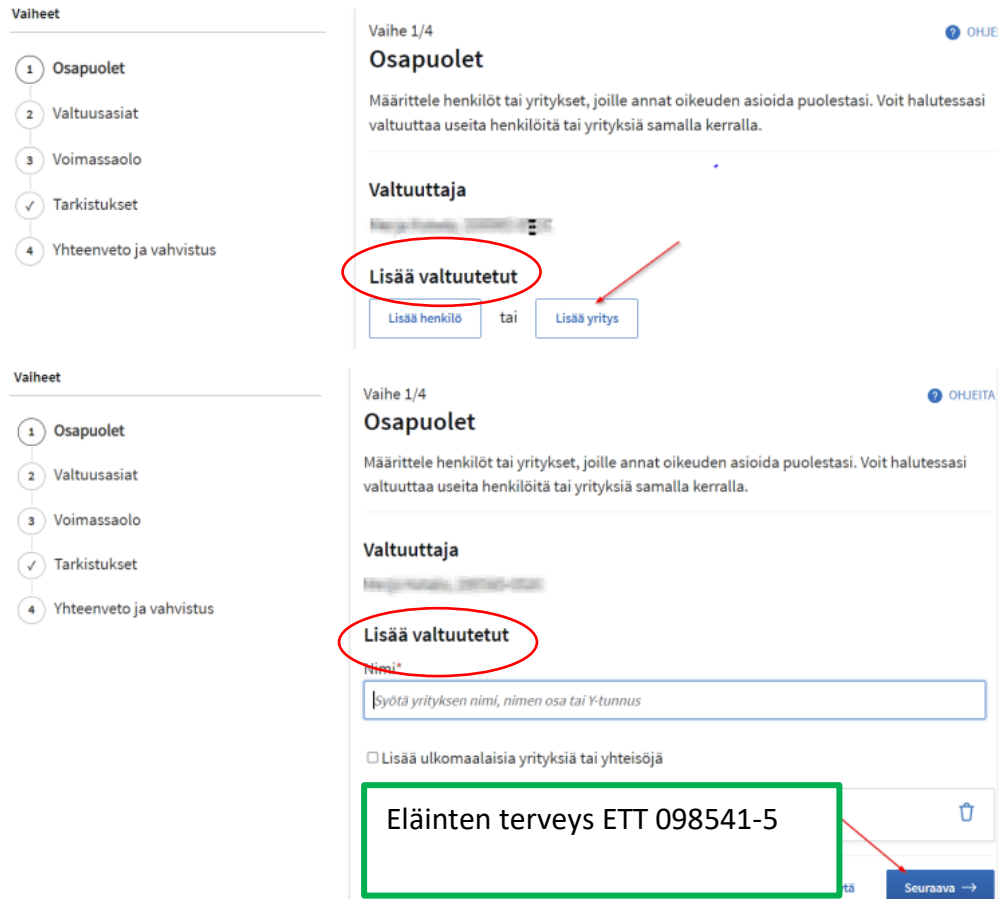
Kirjoita nimi tai muu hakusana

Näytä lisää hakehtoja

Etsi Tyhjennä

Klikkaa "Anna valtuuksia" painiketta. Oikealla olevalla listalla näkyvät kaikki jo aiemmin antamasi valtuutukset.

5. "Lisää valtuutetut" yritykset kohdassa "Lisää yritys" ja kirjoita hakukenttään "Lisää valtuutetut" Eläinten terveys ETT tai Y-tunnus 0985041-5. Kun yritys on valittu ja näkyy tekstinä alla olevassa laatikossa, klikkaa "Seuraava".



Vaiheet

- 1 Osapuolet
- 2 Valtuusasiat
- 3 Voimassaolo
- ✓ Tarkistukset
- 4 Yhteenveto ja vahvistus

Vaihe 1/4 OHJEI

Osapuolet

Määrittele henkilöt tai yritykset, joille annat oikeuden asioida puolestasi. Voit halutessasi valtuuttaa useita henkilöitä tai yrityksiä samalla kerralla.

Valtuuttaja

Eläinten Terveys, 0985041-5

Lisää valtuutetut

Lisää henkilö tai Lisää yritys

Vaiheet

- 1 Osapuolet
- 2 Valtuusasiat
- 3 Voimassaolo
- ✓ Tarkistukset
- 4 Yhteenveto ja vahvistus

Vaihe 1/4 OHJEITA

Osapuolet

Määrittele henkilöt tai yritykset, joille annat oikeuden asioida puolestasi. Voit halutessasi valtuuttaa useita henkilöitä tai yrityksiä samalla kerralla.

Valtuuttaja

Eläinten Terveys, 0985041-5

Lisää valtuutetut

Nimi*


Syötä yrityksen nimi, nimen osa tai Y-tunnus

Lisää ulkomaalaisia yrityksiä tai yhteisöjä

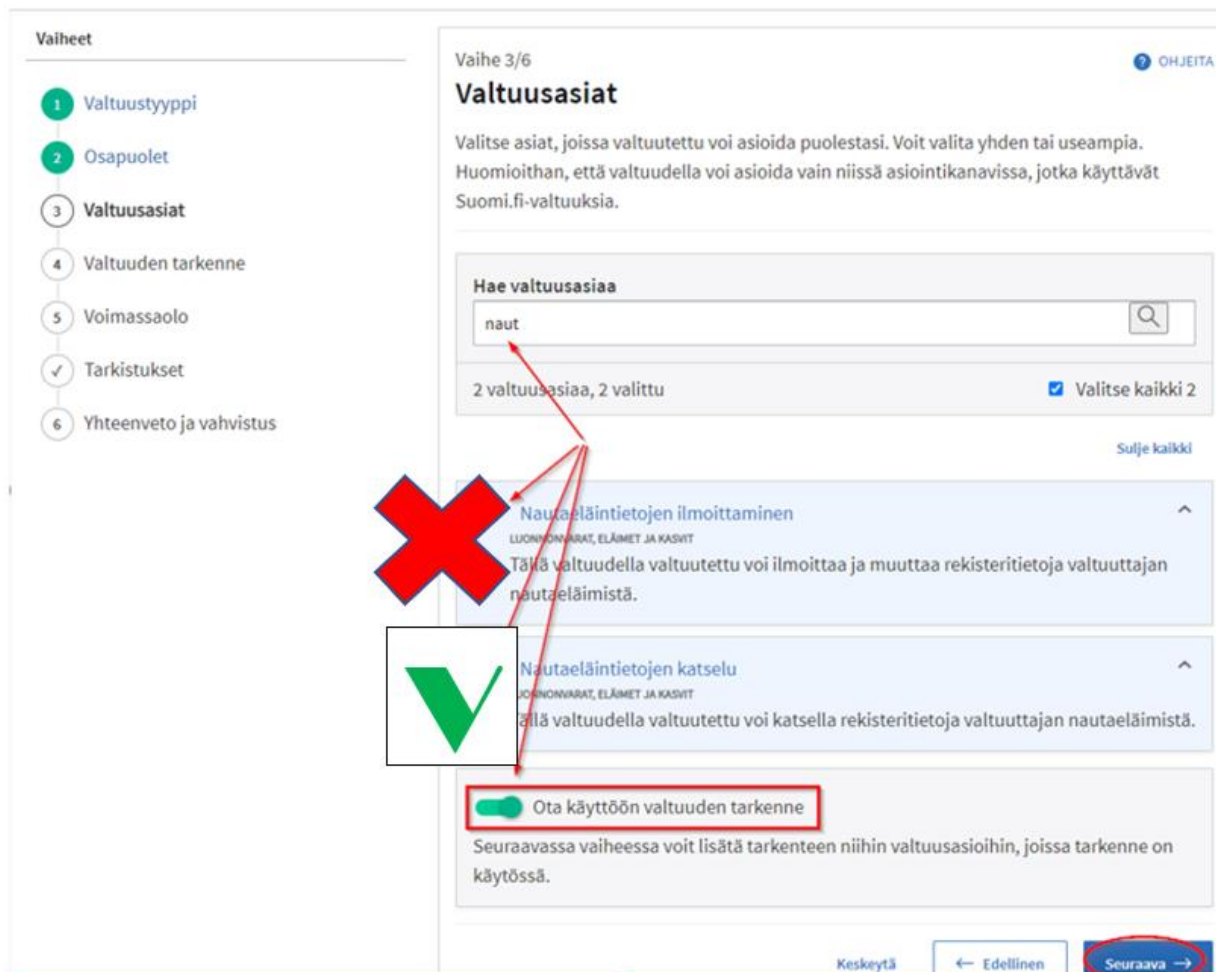
Eläinten terveys ETT 098541-5

Seuraava →

14.10.2021

6. "Valtuusasiat" sivulla kirjoita "Rajaa valtuutusasian nimellä"- kohtaan sana "nauta", niin saat näkyville annettavat valtuudet Nautaeläintietojen ilmoittaminen ja Nautaeläintietojen katselu. Eläinten terveys ETT tarvitsee valtuutuksen vain **Nautaeläintietojen katseluun**, jolloin valtuutettu voi katsella rekisteritietoja valtuuttajan nautaeläimistä Nasevan kautta. Valitaan rastittamalla kohta .

Muista ottaa käyttöön valtuuden tarkenne. Tarkenteeksi lisätään tilatunnus/tilatunnukset. Siirrä "Ota käyttöön valtuuden tarkenne" liukukytkintä oikealle, jolloin se muuttuu vihreäksi. Klikkaa "Seuraava"



Vaiheet

- 1 Valtuustyypit
- 2 Osapuolet
- 3 Valtuusasiat
- 4 Valtuuden tarkenne
- 5 Voimassaolo
- 6 Tarkistukset
- 7 Yhteenveto ja vahvistus

Vaihe 3/6 OHJEITA


Valtuusasiat


Valitse asiat, joissa valtuutettu voi asioida puolestasi. Voit valita yhden tai useampia. Huomioithan, että valtuudella voi asioida vain niissä asiointikanavissa, jotka käyttävät Suomi.fi-valtuuksia.

Hae valtuusasiaa

naut

2 valtuusasiaa, 2 valittu Valitse kaikki 2 Sulje kaikki

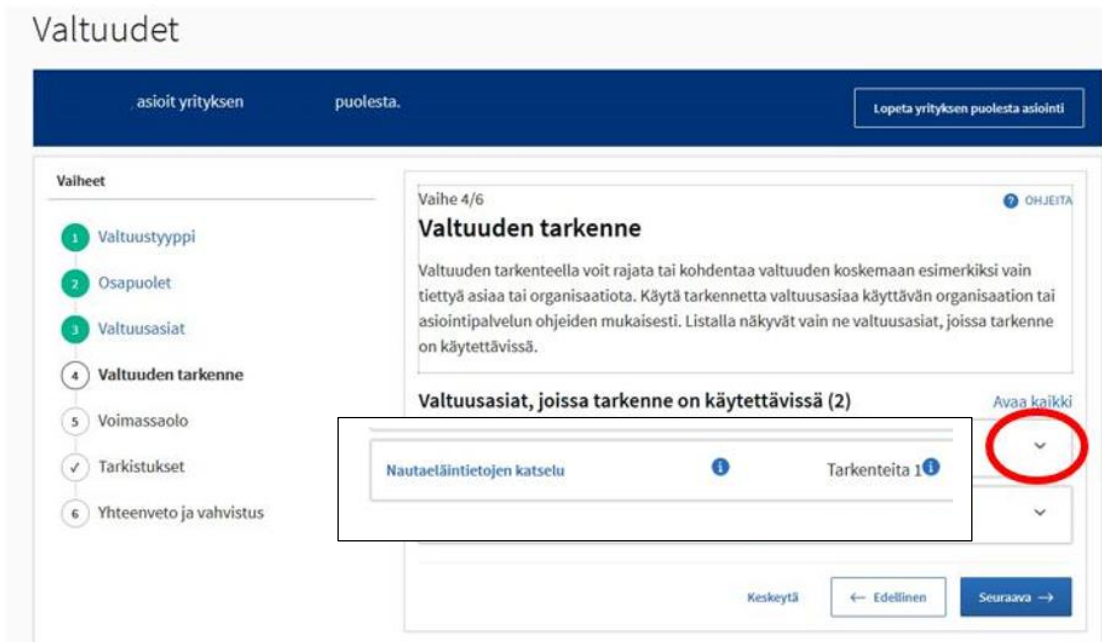
 Nautaeläintietojen ilmoittaminen
LUONNONVARAT, ELÄIMET JA KASVIT
Tällä valtuudella valtuutettu voi ilmoittaa ja muuttaa rekisteritietoja valtuuttajan nautaeläimistä.

 Nautaeläintietojen katselu
LUONNONVARAT, ELÄIMET JA KASVIT
Tällä valtuudella valtuutettu voi katsella rekisteritietoja valtuuttajan nautaeläimistä.

Ota käyttöön valtuuden tarkenne
Seuraavassa vaiheessa voit lisätä tarkenteen niihin valtuusasioihin, joissa tarkenne on käytössä.

Keskeytä ← Edellinen Seuraava →

7. Klikkaa "Valtuuden tarkenne" -sivulla valikko auki "Valtuusasiat, joissa tarkenne on käytettävissä" rivin päässä olevasta pikku nuolesta.



8. Valtuuden tarkenne sivulla valitse valtuutettu yritys (Eläinten terveys ETT) ja anna tilatunnus, mikäli haluat valtuuttaa vain tietyn tilatunnuksen alla olevat tiedot. Jos annat useamman tilatunnuksen paina "Lisää". Klikkaa "Seuraava".

Jos tarkenne annetaan ja se on oikein, valtuutus koskee vain annettuja tilatunnuksia. Mikäli olet antanut tarkenteen ja tilatunnus on kirjoitettu väärin, valtuutus ei ole voimassa. Muista antaa myös nollat tilatunnuksen alussa.

Jos et anna mitään tarkennetta, valtuutus koskee kaikkia tilatunnuksia, joilla valtuuttavalla eläintenpitäjäksi rekisteröityneellä henkilöllä on nautaeläimiä.

Vaihe 4/6 OHJEITA

Valtuuden tarkenne

Valtuuden tarkenteella voit rajata tai kohdentaa valtuuden koskemaan esimerkiksi vain tiettyä asiaa tai organisaatiota. Käytä tarkennetta valtuusasiaa käyttävän organisaation tai asiointipalvelun ohjeiden mukaisesti. Listalla näkyvät vain ne valtuusasiat, joissa tarkenne on käytettävissä.

Valtuusasiat, joissa tarkenne on käytettävissä (2) Sulje kaikki

Valtuutettu	Tilatunnus	
Eläinten terveys	123456789	Poista

Tällä tarkenteella valtuuden voi rajata koskemaan tiettyä tilatunnusta tai tilatunnuksia. Ilman tarkennetta valtuutus koskee valtuuttajan kaikkia tietoja.

Lisää

Nautaeläintietojen katselu Tarkenteita 1

Keskeytä ← Edellinen Seuraava →

9. Tarkista voimassaoloaika. Voimassaoloaikaa voi muokata. Aseta Voimassaoloajaksi tarvittava aika. Klikkaa "Seuraava"

Valtuudet

asioiden yrityksen puolesta. [Lopeta yrityksen puolesta asiointi](#)

Valitset

- 1 Valtuustyyppi
- 2 Osapuolet
- 3 Valtuussasiat
- 4 Valtuuden tarkenne
- 5 Voimassaolo**
- 6 Tarkistukset
- 8 Yhteenveto ja vahvistus

Voimassaolo OHJEITA

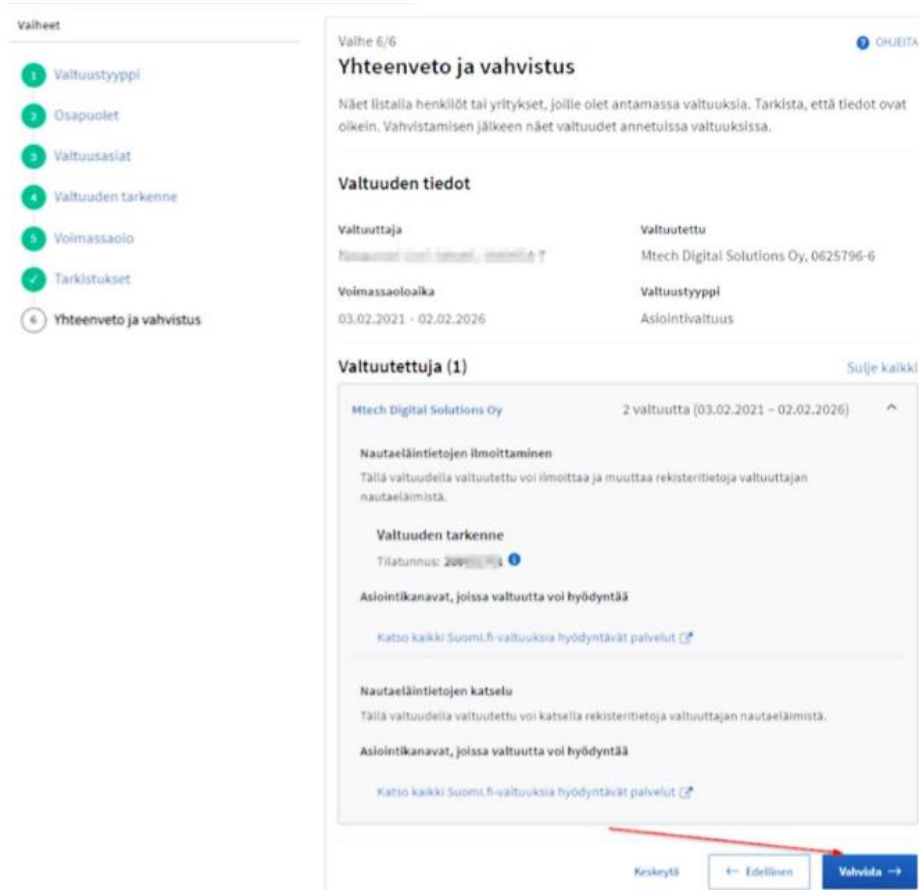
Määrittele valtuuden voimassaoloaika. Voit antaa valtuuden voimassaolon päivämäärinä tai käyttää annettuja vuosivaihtoehtoja.

Valitse alkua- ja loppupäivämäärä

Alkupäivämäärä: 20.01.2021 - Loppupäivämäärä: 19.01.2026

Katsoyhtiö

10. Tarkistukset-sivu avautuu, jos annettavissa valtuuksissa on jotain ongelmia. Jos ongelmia ei ole, niin ohjelma siirtyy suoraan "Yhteenveto ja vahvistus" -sivulle. **Hyväksy** valtuutuksen antaminen painamalla "Vahvista" painiketta.



Vaiheet

- 1 Valtuustyyppi
- 2 Osapuolet
- 3 Valtuusasiat
- 4 Valtuuden tarkenne
- 5 Voimassaolo
- 6 Tarkistukset
- 6 Yhteenveto ja vahvistus

Vaihe 6/6 OHJEITA

Yhteenveto ja vahvistus

Näet listalla henkilöt tai yritykset, jolle olet antamassa valtuuksia. Tarkista, että tiedot ovat oikein. Vahvistamisen jälkeen näet valtuudet annetuissa valtuuksissa.

Valtuuden tiedot

Valtuuttaja	Valtuutettu
Nautaeläinten hoito, laatu- ja terveystieteiden tutkimuskeskus	Mtech Digital Solutions Oy, 0625796-6
Voimassaoloaika	Valtuustyyppi
03.02.2021 - 02.02.2026	Asiointivaltuus

Valtuutettuja (1) Sulje kaikki

Mtech Digital Solutions Oy 2 valtuutta (03.02.2021 - 02.02.2026) ^

Nautaeläintietojen ilmoittaminen

Tällä valtuudella valtuutettu voi ilmoittaa ja muuttaa rekisteritietoja valtuuttajan nautaeläimistä.

Valtuuden tarkenne

Tilätunnus: 2000000001

Asiointikanavat, joissa valtuutta voi hyödyntää

Katso kaikki Suomi.fi-valtuuksia hyödyntävät palvelut

Nautaeläintietojen katselu

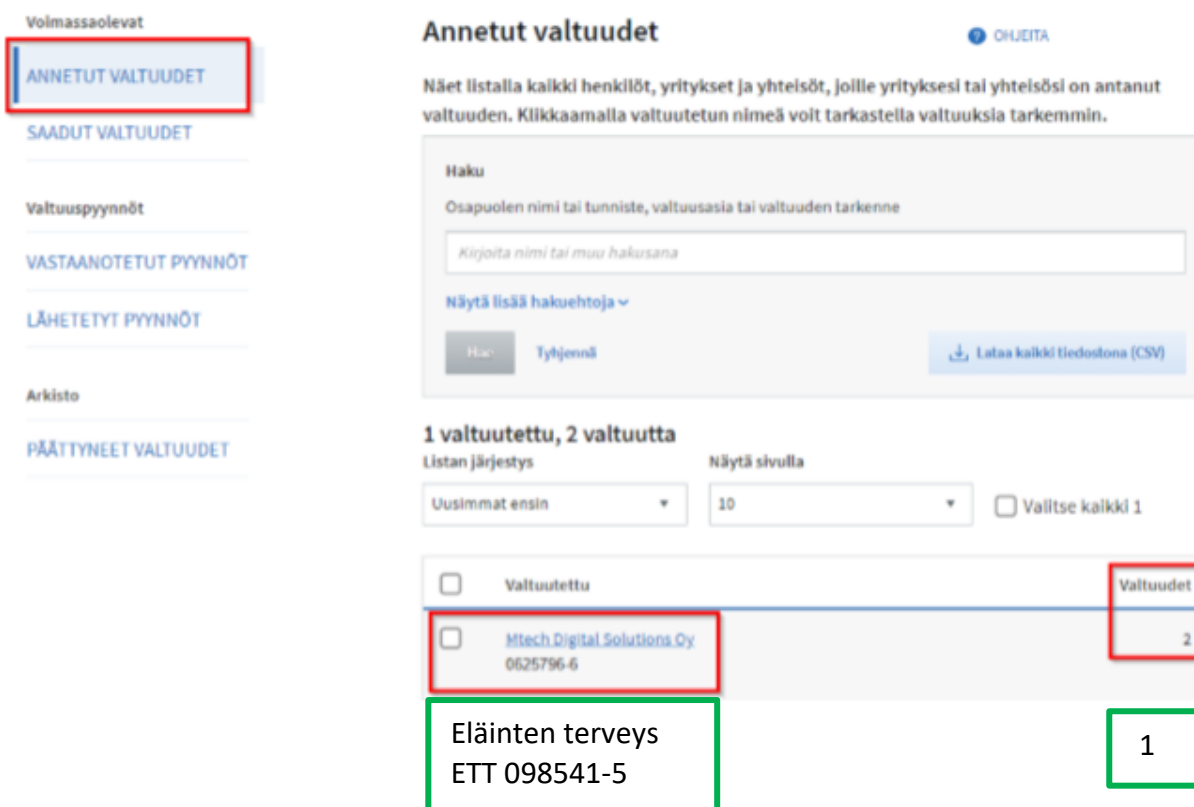
Tällä valtuudella valtuutettu voi katella rekisteritietoja valtuuttajan nautaeläimistä.

Asiointikanavat, joissa valtuutta voi hyödyntää

Katso kaikki Suomi.fi-valtuuksia hyödyntävät palvelut

Keskityä Edellinen **Vahvista** →

11. Kohdassa "Annetut valtuudet" näkyvät voimassa olevat valtuudet.



Volmassaolevat

- ANNETUT VALTUUDET**
- SAADUT VALTUUDET
- Valtuuspyynnöt
- VASTAANOTETUT PYYNNÖT
- LÄHETETYT PYYNNÖT
- Arkisto
- PÄÄTTYNEET VALTUUDET

Annetut valtuudet

OHJEITA

Näet listalla kaikki henkilöt, yritykset ja yhteisöt, joille yrityksesi tai yhteisösi on antanut valtuuden. Klikkaamalla valtuutetun nimeä voit tarkastella valtuuksia tarkemmin.

Haku

Osapuolen nimi tai tunniste, valtuusasia tai valtuuden tarkenne

Kirjoita nimi tai muu hakusana

Näytä lisää hakuohjeja

Hae Tyhjennä Lataa kaikki tiedostona (CSV)

1 valtuutettu, 2 valtuutta

Listan järjestys: Uusimmat ensin | Näytä sivulla: 10 | Valitse kaikki 1

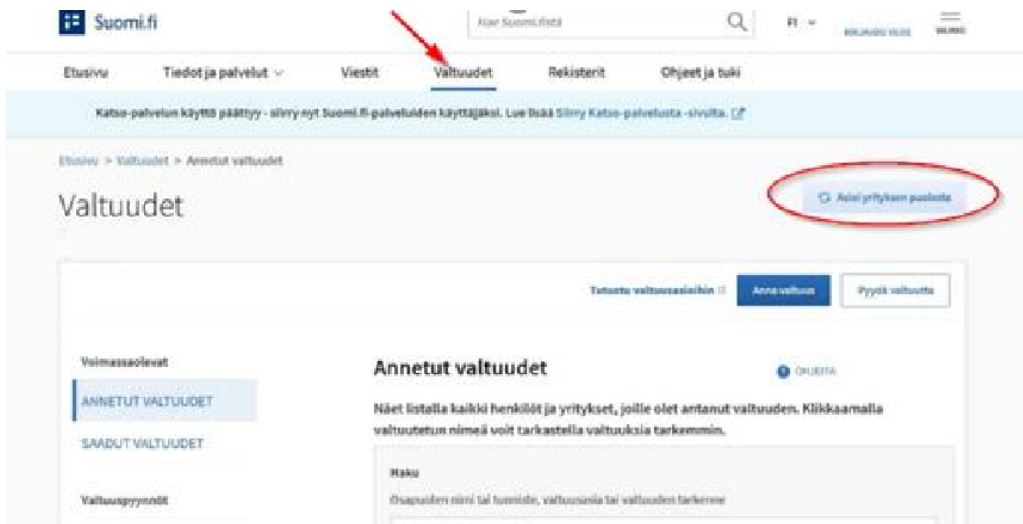
<input type="checkbox"/>	Valtuutettu	Valtuudet
<input type="checkbox"/>	Mtech Digital Solutions Oy 0625796-6	2
	Eläinten terveys ETT 098541-5	1

Tarkista samalla, että muutkin nautarekisteritietoa käyttävät yhteistyökumppanisi, kuten esim. Mtech Digital Solutions OY ovat valtuutettujen listalla.

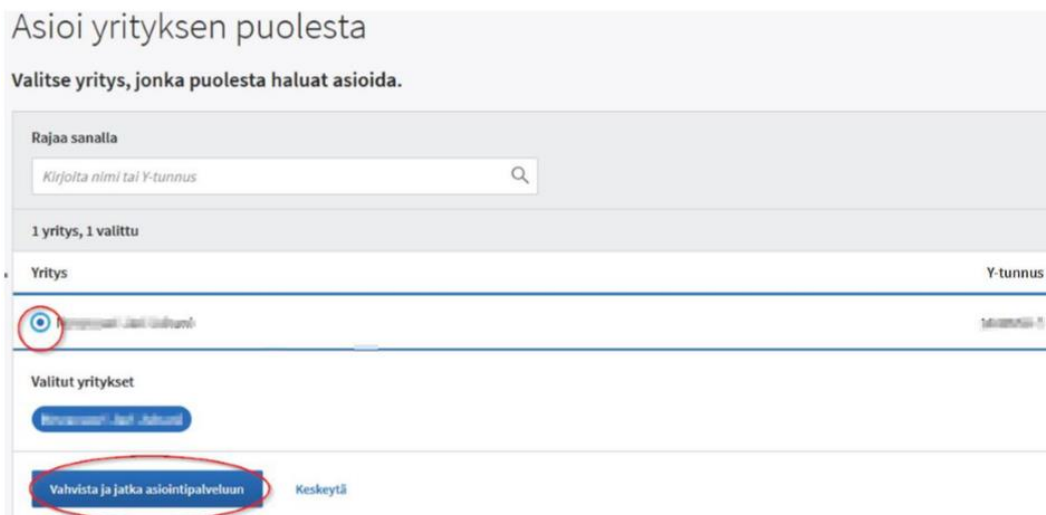
Lisätietoja:

[Ruokavirasto nautarekisteriuudistus-suomi.fi valtuuttaminen](https://ruokavirasto.nautarekisteriuudistus-suomi.fi/valtuuttaminen)

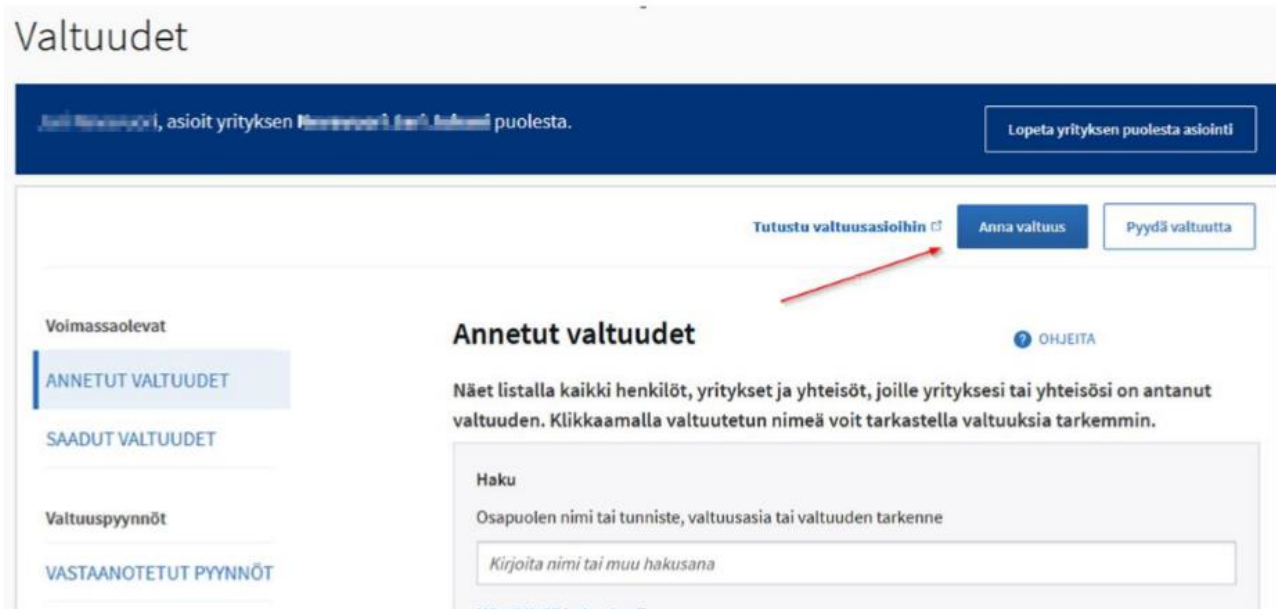
1. Silloin kun Yritys on rekisteröitynyt eläintenpitäjäksi ja asioit yrityksen puolesta (Sinulla on nimenkirjoitusoikeus tai yritys on valtuuttanut sinut). Valitse alla oleva toiminto "Asioi yrityksen puolesta". Yritys ja tilatunnus eivät yhdisty eläintenpitäjärekisterissä ja eläimet eivät ole tilatunnuksen alla vaan asiakastunnuksen alla.



2. Sen jälkeen sivulle tulee näkyviin maatilayritys tai luettelona kaikki yritykset, mitä yrittäjällä on. Valitse yritys ja paina "Vahvista ja jatka asiointipalveluun".



3. Kun maatilayritys on valittu, klikkaa "Anna valtuus" -painiketta.



4. Valitse "Asiointivaltuus" ja klikkaa "Seuraava". Jatka kohtien 5-11. mukaisesti.

